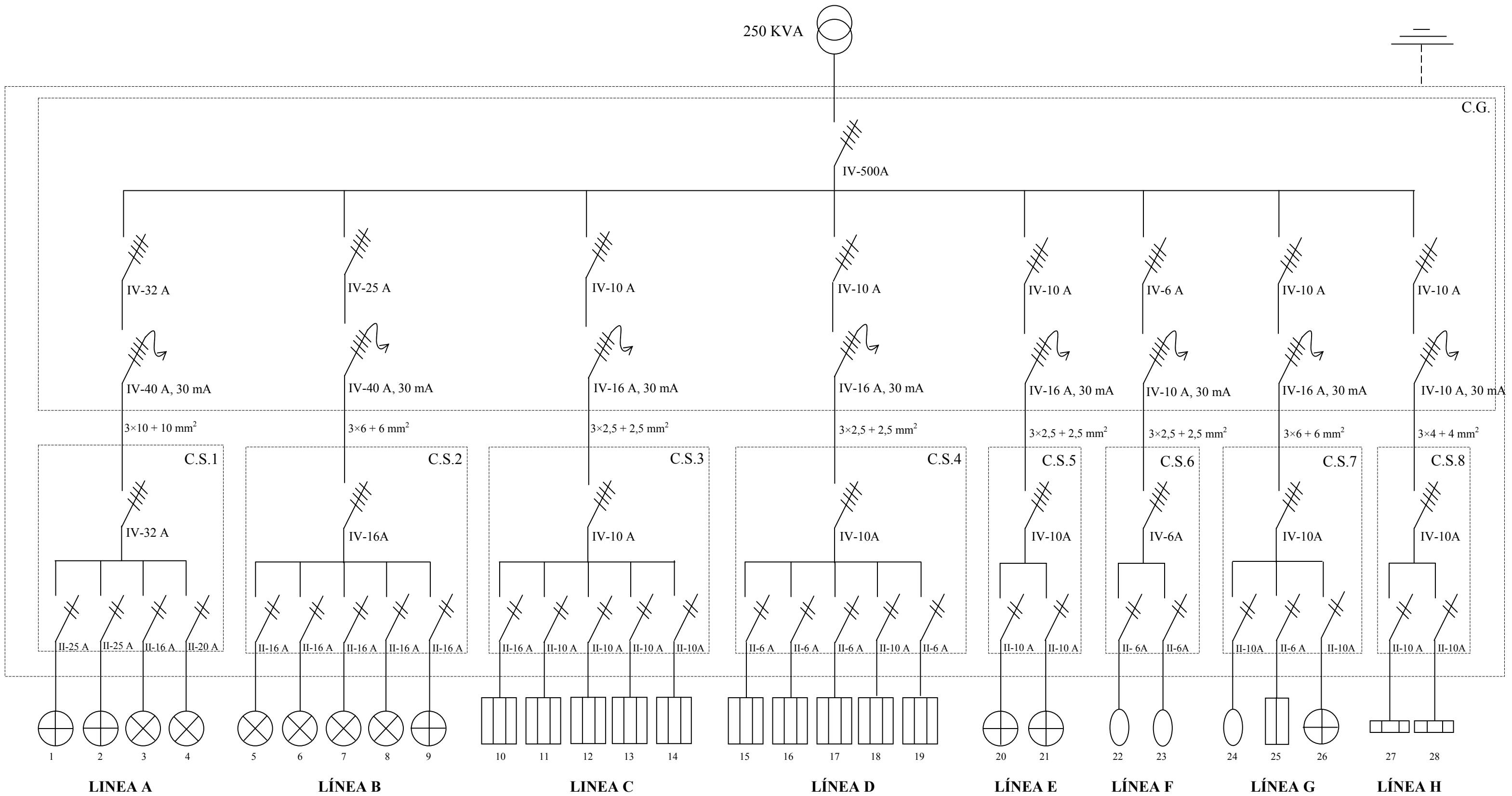


INSTALACIÓN DE ALUMBRADO



INSTALACIÓN DE ALUMBRADO


- 1 ⇒ Almacén producto terminado: 10 lámparas de vapor de mercurio de 250 W
- 2 ⇒ Botellero: 10 lámparas de vapor de mercurio de 250 W
- 3 ⇒ Embotelladora: 4 lámparas de vapor de mercurio de 400 W
- 4 ⇒ Pasillo y distribuidor: 5 lámparas de vapor de mercurio de 400 W
- 5 ⇒ Depósitos de estabilización: 4 lámparas de vapor de mercurio de 400 W
- 6 ⇒ Depósitos de estabilización: 4 lámparas de vapor de mercurio de 400 W
- 7 ⇒ Depósitos de fermentación: 4 lámparas de vapor de mercurio de 400 W
- 8 ⇒ Depósitos de fermentación: 4 lámparas de vapor de mercurio de 400 W
- 9 ⇒ Depósitos de fermentación: 4 lámparas de vapor de mercurio de 250 W
- 10 ⇒ Oficinas: 10 lámparas fluorescentes de 3×40 W
- 11 ⇒ Archivo y sala de espera: 3 lámparas fluorescentes de 3×40 W
- 12 ⇒ Hall y pasillo: 3 lámparas fluorescentes de 3×40 W
- 13 ⇒ Distribuidor y pasillo: 3 lámparas fluorescentes de 3×40 W
- 14 ⇒ Almacén producto terminado pasillo y montacargas: 4 lámparas fluorescentes de 3×40 W
- 15 ⇒ Sala de catas: 4 lámparas fluorescentes de 3×40 W
- 16 ⇒ Despacho: 4 lámparas fluorescentes de 3×40 W
- 17 ⇒ Laboratorio: 4 lámparas fluorescentes de 3×40 W
- 18 ⇒ Vestuarios y aseos: 4 lámparas fluorescentes de 3×40 W y 5 lámparas halógenas de 25 W
- 19 ⇒ Aseos: 3 lámparas fluorescentes de 3×40 W y 2 lámparas halógenas de 25 W
- 20 ⇒ Cueva de crianza: 3 lámparas de vapor de mercurio de 250 W
- 21 ⇒ Cueva de crianza: 2 lámparas de vapor de mercurio de 250 W
- 22 ⇒ Alumbrado exterior edificio principal: 4 lámparas de vapor de mercurio de 150 W
- 23 ⇒ Alumbrado exterior edificio principal: 4 lámparas de vapor de mercurio de 150 W
- 24 ⇒ Nave de recepción y jaraiz: 4 lámparas de vapor de mercurio de 150 W
- 25 ⇒ Nave de recepción y jaraiz: 14 lámparas fluorescentes de 2×36 W
- 26 ⇒ Depósitos de almacenamiento: 4 lámparas exteriores de vapor de mercurio de 250 W
- 27 ⇒ Alumbrado de emergencia
- 28 ⇒ Alumbrado de emergencia




Lámpara de vapor de mercurio de 250 W



Lámpara de vapor de mercurio de 400 W



Lámpara fluorescente de 3×40 W



Lámpara fluorescente de 2×36 W



Lámpara exterior de vapor de mercurio de 250 W



Lámpara de emergencia

INSTALACIÓN DE FUERZA

- M₁ ⇒ Motor tolva de recepción 7,5 CV
- M₂ ⇒ Desgranadora Estrujadora: 4 CV
- M₃ ⇒ Evacuador de raspón: 12,5 CV
- M₄ ⇒ Bomba de vendimia (1): 7,5 CV
- M₅ ⇒ Bomba de vendimia (2): 7,5 CV
- M₆ ⇒ Prensa neumática (1): 15,5 CV
- M₇ ⇒ Prensa neumática (2): 15,5 CV
- M₈ ⇒ Equipo frigorífico (1): 50 CV
- M₉ ⇒ Equipo frigorífico (2): 50 CV
- M₁₀ ⇒ Tren de embotellado: 8 CV
- M₁₁ ⇒ Montacargas: 7 CV



Toma de fuerza trifásica



Toma de fuerza monofásica

